CZ 75D Compact FDE

- 6 mm Feder-Airsoft-Pistole



SPRING

Manual
Handbuch
Manual de usuario

Artikel-Nr. 18603
US-Artikel-Nr. 50141

Read through this manual before use
Lesen Sie dieses Handbuch vor Gebrauch
Lea este manual antes de utilizar

ASG ActionSportGames®

CZ 75D Compact



Congratulations with your new CZ 75D Compact Airsoft gun. Read through this manual before use.

Wir gratulieren Ihnen zu Ihrer neuen CZ 75D Compact Airsoft-Waffe. Lesen Sie dieses Handbuch vor Gebrauch.

Enhorabuena por su nuevo CZ 75D Compact, un arma de Airsoft. Lea este manual antes de utilizar.

Not a toy. Adult supervision required. Misuse or careless use may cause serious injury or death. Always wear eye-protection when using this product. Read and follow instructions carefully before use. This product is a high-powered Airsoft gun, recommended for adult use (18 years and up).

Kein Spielzeug! *Ständige Aufsicht durch einen Erwachsenen erforderlich. Unsachgemäße oder sorglose Verwendung kann zu schweren Verletzungen oder zum Tod führen. Bei Verwendung dieses Produkts ist stets ein Augenschutz zu tragen. Die Anweisungen sind vor Gebrauch sorgfältig zu lesen und müssen befolgt werden. Dieses Produkt ist eine Hochleistungs-Airsoft-Waffe, die nur für Erwachsene (ab 18 Jahren) empfohlen wird.*

No es un juguete. Es necesario contar con la supervisión de un adulto. El uso incorrecto o descuidado puede ocasionar lesiones graves o la muerte. Emplee protección ocular siempre que use el arma. Lea cuidadosamente y siga las instrucciones antes del uso. Debido a la gran potencia del arma de Airsoft, se recomienda que la utilicen mayores de 18 años.

Warning / *Warnhinweise* / Advertencia



Always wear safety goggles when using your Airsoft gun.

Tragen Sie immer eine Schutzbrille, wenn Sie Ihre Airsoft-Waffe benutzen.

Utilice siempre gafas protectoras cuando emplee su réplica.



Do not look directly into the gun barrel.

Schauen Sie nicht direkt in den Waffenlauf.

No mire directamente hacia el cañón de la réplica.



Never aim or shoot at people or animals. Always set the selector on "safe" position (except when you are ready to shoot a target).

Zielen oder schießen Sie niemals auf Menschen oder Tiere. Stellen Sie den Wahlschalter immer auf die „gesicherte" Position (außer wenn Sie bereit sind, auf ein Ziel zu schießen).

Nunca apunte o dispare hacia personas o animales. Mantenga siempre el seguro en la posición "safe" hasta que esté listo para disparar al blanco.



Select a safe place for operating the Airsoft gun. Avoid shooting in public places.

Wählen Sie einen sicheren Ort für die Verwendung der Airsoft-Waffe. Vermeiden Sie es, an öffentlichen Orten zu schießen.

Escoja un lugar seguro para disparar la réplica. Evite lugares públicos.



Never shoot holding the Airsoft gun sideways as the BB pellets will curve (this is due to the Hop-up system).

Schießen Sie niemals mit seitlich verdrehter bzw. verkanteter Airsoft-Waffe, da sich die Flugbahn der BB-Kugeln krümmt (das liegt am Hop-up-System).

Jamás agarrar y disparar la réplica horizontalmente, por el sistema Hop-up los proyectiles BB podrán cambiar de dirección en el aire.

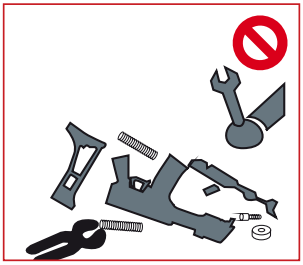

Do not disassemble the gun yourself. Always contact your local retailer.

Zerlegen Sie die Waffe nicht selbst. Wenden Sie sich immer an Ihren Händler vor Ort.

No desarme la réplica usted mismo. Póngase siempre en contacto con el revendedor local.

Always treat the Airsoft gun as if it were loaded. Do not carry the Airsoft gun in open view. Always transport the Airsoft gun unloaded in a locked case. Do not openly brandish the Airsoft gun, as this may be perceived by others (including law enforcement units) as a threat, and cause prompt reaction. Always use precision 6mm BBs for this Airsoft gun. Never use any used or damaged BBs.

Behandeln Sie die Airsoft-Waffe immer so, als wäre sie geladen. Tragen Sie die Airsoft-Waffe nicht offen sichtbar. Transportieren Sie die Airsoft-Waffe immer in einem verschlossenen Koffer. Schwenken Sie die Airsoft-Waffe nicht offen umher, da dies von anderen Personen (einschließlich der Polizei) als Bedrohung wahrgenommen werden und eine sofortige Reaktion auslösen kann. Verwenden Sie für diese Airsoft-Waffe nur 6-mm-Präzisions-BBs. Verwenden Sie niemals gebrauchte oder beschädigte BBs.

Siempre trate la réplica como si estuviera cargada. No lleve la réplica en vista pública. Transporte la réplica descargada, en una funda cerrada. No blandir la réplica abiertamente, ya que esto puede ser percibido por otras personas (incluso unidades de la policía) como una amenaza, y provocar una reacción instantánea.Utilice siempre BBs 6 mm para su réplica. Nunca utilice BBs disparados o dañados.

Operating instructions / Bedienungsanleitung / Manual de instrucciones

Read all instructions in this manual before using your Airsoft gun

Lesen Sie alle Anweisungen in diesem Handbuch, bevor Sie Ihre Airsoft-Waffe benutzen

Lea todas las instrucciones en este manual antes de utilizar su réplica

1



By default, the safety catch should always be in the "Safe" position.

Machen Sie es sich zur Gewohnheit, den Sicherungshebel immer in der gesicherten Position zu halten.

Por defecto, el seguro debe estar siempre en la posición "Seguro".

2



Push the magazine release button and pull out the magazine.

Drücken Sie den Magazinauslöser und ziehen das Magazin heraus.

Pulse el botón de liberación del cargador y tire el cargador hacia abajo.

3

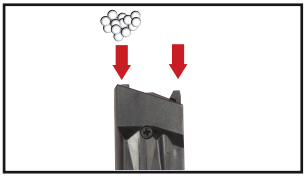

The magazine can now be loaded with 6 mm BBs into the magazine.

Es können nun 6-mm-BBs in das Magazin geladen werden.

Ahora la réplica puede ser cargada con BBs de 6 mm en el cargador.

4



Reinsert the magazine into the Airsoft gun.

Setzen Sie das Magazin in die Airsoft-Waffe ein.

Reinsertar el cargador en la réplica.

5



Pull back the slide

Ziehen Sie den Verschluss zurück.

Tirar hacia atrás la corredera

6



Push the safety to the "Off Safe" position. The Airsoft gun is now ready to fire. Pull the trigger to shoot with the Airsoft gun. After firing, return the safety to the "On Safe" position.

Stellen Sie den Sicherungshebel in die entsicherte Position. Die Airsoft-Waffe ist nun schussbereit. Drücken Sie den Abzug, um die Airsoft-Waffe abzufeuern. Stellen Sie den Sicherungshebel nach dem Schießen wieder in die gesicherte Position.

Empuje el seguro a la posición 'Off'. La pistola de Airsoft está lista para disparar. Tire del gatillo para disparar con la pistola de airsoft. Después disparar, ponga el seguro a la posición 'On' de nuevo.

Hop-up adjustment / *Hop-up-Einstellung* / Ajuste del Hop-up

By applying a back-spin to the BBs when firing, the trajectory of the BBs can be altered in order to obtain better flight and precision of the BBs – referred to as the Hop-up system. There are two types of Hop-up systems; the fixed and the adjustable. The adjustable Hop-up system allows for fine-tuning the trajectory of the BBs.

Den BBs wird beim Abfeuern ein Rückdrall verliehen, durch den ihre Flugbahn verändert werden kann, um einen besseren Flug und eine höhere Präzision zu erreichen. Das geschieht mittels des sogenannten Hop-up-Systems. Es gibt zwei Arten von Hop-up-Systemen: das feste und das einstellbare. Das einstellbare Hop-up-System ermöglicht die Feinabstimmung der Flugbahn der BBs.



Si se aplica una rotación hacia atrás a los BBs cuando se dispara la réplica, la trayectoria de los BBs pueden ser alterados para obtener un mejor disparo y precisión de los BBs, conocido como el sistema Hop-up; existe el sistema fijo y ajustable. El sistema de ajuste del Hop-up permite afinar la trayectoria de BBs.

Gradually turn the adjustment dial towards "Hop" and fire a round or two to see the effect. Continue to adjust until the BBs fly straight/ horizontally. Perfect Hop-up is applied when the BBs fly straight.

Drehen Sie das Einstellrad allmählich in Richtung „Hop" und geben Sie ein oder zwei Schüsse ab, um den Effekt zu sehen. Justieren Sie weiter, bis die BBs gerade/horizontal fliegen. Ein perfektes Hop-up ist erreicht, wenn die BBs gerade fliegen.

Gire el dial de Hop-up poco a poco hacia 'Hop', dispare una vez o dos veces para ver el efecto. Siga ajustando hasta que los BBs sigan una línea recta en el aire, eso es la posición perfecta.

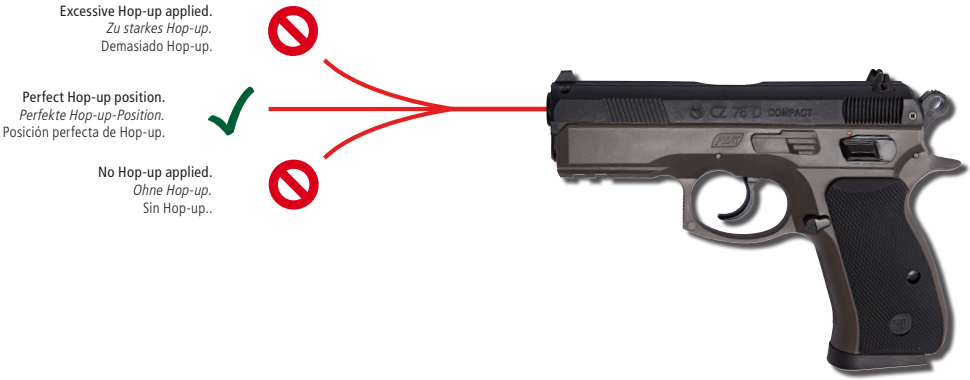

Accessories / ***Zubehör*** / **Accesorios**

Magazine / *Magazin* / Cargador



13rds / *13 Schuss* / 13rds — **Artikel-Nr. 15887**

6 mm BBs, bottle / *6-mm-BBs, Flasche* / BBs de 6 mm, botella



BLASTER®, 3000 Stück (0,20g) — **Artikel-Nr. 14787**

BLASTER®, 6000 Stück (0,20g) — **Artikel-Nr. 14788**

Flashlights / *Leuchten* / Luces



Tactical light, super xenon / *Taktisches Licht, Super-Xenon* / Luz táctica, super xenon — **Artikel-Nr. 16085**

Targets / *Schießscheiben* / Dianas



Flat pellet trap / *Flacher Kugelfang* / Tragabalines — **Artikel-Nr. 16929**

(Pappschießscheiben nicht inbegriffen)



Cone pellet trap / *Konischer Kugelfang* / Cazabalines — **Artikel-Nr. 16930**

(Pappschießscheiben nicht inbegriffen)



Shooting targets, 14cm, 100 pcs. / *Schießscheiben, 14 cm, 100 Stück* / Dianas de 14 cm, 100 unidades — **Artikel-Nr. 16928**

CZ 75D Compact



Length	Weight	Caliber	Magazine	Material	Energy	Velocity
Länge	Gewicht	Kaliber	Magazin	Material	Leistung	Geschwindigkeit
Longueur	Poids	Calibre	Capacité du chargeur	Matière	Énergie	Vélocité
Longitud	Peso	Calibre	Capacidad del cargador	Material	Energía	Velocidad
185 mm	**503 g**	**6 mm**	**13**	**ABS**	**0,4 Joule**	**63 ms**









AIRSOFT-WAFFE
Décret N° 99-240 du 24 mars 1999 Réglementant la vente en France. Objet ayant l'apparence d'une arme à feu.
«DISTRIBUTION INTERDITE AUX MINEURS».
«ATTENTION NE JAMAIS DIRIGER LE TIR VERS UNE PERSONNE».
Le port de lunettes de protection est obligatoire. Avant tout usage, lire attentivement la notice incluse dans la boite. Compte tenu du réalisme de ces modèles factices, il est rappelé que la loi interdit le port de tout objet susceptible de constituer une arme dangereuse pour la sécurité publique.

Suojaudu aina soujalaseilla tai maskilla.
Käytä vain korkealaatuisia kuulia. Takuu EI korvaa huonolaatuisten kuulien aiheuttamaa rikkoontumista. Ei alle 18-vuotiaille. Tämä ase ei ole lelu. Lue huolto – ja käyttöohjeet ennen käyttöä.

Skydda dig alltid med skyddsglas eller skyddsmask. Använd endast högklassiga kulor. Garantin ersätter inte skador som uppkommit då kulor av dålig kvalitet användts. Inte för personer under 18 år. Detta vapen är inte en leksak. Läs service- och bruksanvisning före användning.

CZ



Made in Taiwan under licence by ActionSportGames® A/S, Denmark and Česká Zbrojovka®, Czech Republic.
Hergestellt in Taiwan unter der Lizenz der Firmen ActionSportGames® A/S, Dänemark und Česká Zbrojovka®, Tschechische Republik.
Fabriqué à Taiwan sous licence de la société ActionSportGames® A/S, Danemark et de Česká Zbrojovka®, République Tchèque.
Fabricado en Taiwan bajo licencia de ActionSportGames® A/S, y Česká Zbrojovka®, República Checa.

Česká Zbrojovka®, Czech Republic and the logo are registered trademarks of Česká Zbrojovka®, Czech Republic and are used under worldwide exclusive license for Airsoft Guns by ActionSportGames® A/S, Denmark.
Česká Zbrojovka®, Tschechische Republik und das Logo sind geschützte Marken der Česká Zbrojovka®, Tschechische Republik und werden unter exklusiver Lizenz für Airsoft Gun von ActionSportGames® A/S, Dänemark, verwendet.
Česká Zbrojovka®, République Tchèque et le logo sont des marques déposées de Česká Zbrojovka®, République Tchèque et sont utilisées sous licence exclusive mondiale pour le AIRSOFT GUN par ActionSportGames® A/S, Danemark.
Česká Zbrojovka®, República Checa y su logo son marcas registradas de Česká Zbrojovka®, República Checa y se usan bajo licencia exclusiva mundial para armas de airsoft por ActionSportGames® A/S, Dinamarca.

ActionSportGames® A/S
Bjergvangen 1
DK-3060 Espergaerde
Dänemark

www.actionsportgames.com

ASG ActionSportGames®